




## O



O


Sağ el göğüs hizasında, işaret parmağı ve başparmak birbirine dokunacak şekilde, öbür parmaklar açıktır.

## OBUR




Her iki el göğüs hizasında, parmak uçları birbirine dokunacak şekilde sağ el ağza götürülürken sol el aşağıya indirilir. Bu hareket eller değiştirilerek tekrarlanır.

## OCAK (AY)




Sağ el göğüs hizasında, işaret parmağı ve başparmak birbirine bitişik, öbür parmaklar açıktır. Sağ el bilekten sağa sola çevrilir.

## OCAK



Sağ el karın hizasında, sol el omuz hizasında, her iki elin bütün parmakları açık, kıvrık ve avuç içleri yukarıya bakacak şekilde eller yer değiştirir. Bu hareket tekrarlanır.

## ODA




Her iki el karın hizasında, düz, avuç içleri birbirine bakacak şekildedir. Ardından avuç içleri kendinize bakar, eller resimdeki gibi aralıklı tutulur.

## OFSAYT



Her iki el göğüs hizasında, başparmaklar açık, öbür parmaklar kapalı, sol el sabit, sağ el öne doğru hareket ettirilir.

## OH OLSUN!



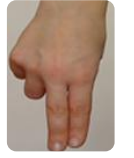

Sağ el göğüs hizasında, düz ve parmaklar birbirine bitişik, sağ el kalp hizasından aşağı doğru çekilir. Ardından her iki el karnın sol tarafında, yumruk, sağ el sol elin üzerine gelecek şekilde birbirine vurulur.

## OK




Her iki el göğüs hizasından sağ el sağ omuza, sol el öne doğru uzatılır. Eller yumruk biçiminde, işaret parmağı öne doğru çıkıntılı ve başparmakla bitişik, öbür parmaklar kapalıdır (T el). Ardından her iki elin başparmağı ve işaret parmağı açılır. Bu, bir okun gerilmesi ve atılması işaretidir.

## OKEY




Her iki el göğüs hizasında, işaret parmağı ve orta parmak açık, birbirine bitişik, öbür parmaklar kapalı, eller aşağı doğru birkaç kez indirilir. Okey taşlarının dizilmesi işaret edilmektedir.

## OKŞAMAK




Her iki el göğüs hizasında, düz, parmaklar birbirine bitişik, avuç içleri aşağıya bakacak şekilde, sağ el sol elin üzerinde iki kez yatay şekilde hareket eder.

## OKUL




Sağ el ağız hizasında, düz, parmaklar bitişik, avuç içi kendinize bakacak şekilde sağ el öne arkaya hareket ettirilir.

## OKUMAK





Her iki el göğüs hizasında, avuç içi kendinize bakacak şekilde, eller aynı anda sağa ve sola götürülür.

## OLABİLİR




Sağ el göğüs hizasında, düz, avuç içi aşağıya bakacak şekilde el bilekten çevrilerek sallanır.

## OLAY




Her iki el göğüs hizasında, düz, avuç içleri sağa eğimli bakacak şekilde eller birbirinin çevresinin döndürülür.

## OLİMPİYAT



Her iki el göğüs hizasında, işaret parmağı ve başparmak birbirine değecek şekilde tutulur; öbür parmaklar açıktır. İki elin parmakları resimdeki gibi birbirinin içinden geçirilir. Ardından eller değiştirilerek hareket tekrarlanır.

## OLMAZ



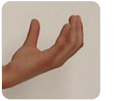
Sağ el çene hizasında, el düz ve kıvrık, çeneden öne doğru getirilirken; el düz, avuç içi kendinize bakacak duruma gelir.

## OLTA




Sağ el sağ omuz üzerinde, sol el sağ göğüs hizasında, eller yumruk biçiminde, işaret parmağı öne doğru çıkıntılı ve başparmakla bitişik, öbür parmaklar kapalıdır (T el). Her iki el ileriye doğru atılır. Bu, olta atma hareketidir.

## OLUR




Sağ el göğüs hizasında, avuç içi yukarıya bakacak şekilde, parmaklar kıvrık, el aşağıya doğru indirilirken parmak uçları birbirine değecek şekilde birleştirilir.

## OMUZ



Sağ el sağ omuz hizasında, parmaklar kıvrık, parmak uçları omuza vurulur.


## ON ALTI



# 16

Sağ el göğüs hizasında, işaret parmağı açık, öbür parmakları kapalı, işaret parmağı sağa sola sallanır. Ardından sağ elin başparmağı açık, kıvrık, öbür parmaklar kapalı, altı işareti yapılır.


## ON BEŞ



# 15

Sağ el göğüs hizasında, başparmak ve orta parmak birbirine değer, öbür parmaklar açıktır. Birbirine değen parmaklar ile fiske atılır. Bu hareket iki kez tekrarlanır.


## ON BİR



# 11

Sağ el göğüs hizasında, başparmak ve işaret parmağı açık (C el), parmaklar iki kez birbirine değiştirilir.


## ON DOKUZ



# 19

Sağ el göğüs hizasında, işaret parmağı açık, öbür parmaklar kapalı, işaret parmağı sağa sola sallanır. Bu, on işaretidir. Ardından işaret parmağı kıvrılır. Dokuz işaretidir.

## ON DÖRT

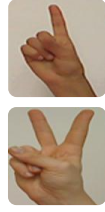


# 14

Sağ el göğüs hizasında, işaret parmağı ve serçe parmak açık, öbür parmakların uçları resimdeki gibidir. Parmaklar aşağı doğru iki kez hareket ettirilir.





## ON İKİ



12

Sağ el göğüs hizasında, işaret parmağı açık, öbür parmaklar kapalı, işaret parmağı sağa sola sallanır. Ardından işaret parmağı ve orta parmak açık, öbür parmaklar kapalı (V el), el öne doğru çıkarılır.

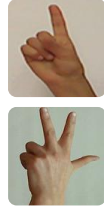
## ON SEKİZ



18

Sağ el göğüs hizasında, işaret parmağı açık, öbür parmaklar kapalı, işaret parmağı sağa sola sallanır. Ardından başparmak, işaret parmağı ve orta parmak açık, kıvrık, öbür parmaklar kapalı, el aşağı doğru indirilir.

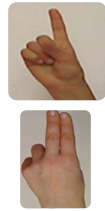
## ON ÜÇ



13

Sağ el göğüs hizasında, işaret parmağı açık, öbür parmaklar kapalı, işaret parmağı sağa sola sallanır. Ardından başparmak, işaret parmağı ve orta parmak açık, öbür parmaklar kapalı, el öne doğru çıkarılır.


## ON YEDİ



17

Sağ el göğüs hizasında, işaret parmağı açık, öbür parmaklar kapalı, işaret parmağı sağa sola sallanır. Ardından işaret parmağı ve orta parmak açık, birleşik ve yukarı doğru çıkarılır.


## ON



10


Sağ el göğüs hizasında, işaret parmağı açık, öbür parmaklar kapalı, işaret parmağı sağa sola sallanır.

## ONAY




Her iki el göğüs hizasında, sağ el yumruk, başparmak açık, sağ el sol elin avuç içine konur.

## ONLAR



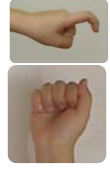
Sağ el göğüs hizasında, işaret parmağı açık, öbür parmaklar kapalı, işaret parmağı iki kez öne doğru götürülür.

## OPERASYON





Her iki el göğüs hizasında, işaret parmağı ve başparmak açık (C el), kıvrık, öbür parmaklar kapalı, eller öne doğru çıkarılır.

## ORAK




Her iki el göğüs hizasında, sol el yumruk, sağ elin işaret parmağı açık, kıvrık, öbür parmaklar kapalı, sağ el sağdan sola hareket ettirilir. Tutulan bir şeyin orakla kesilmesi işaret edilmektedir.

## ORALET



Sağ el ağız hizasında, işaret parmağı açık, öbür parmaklar kapalı, işaret parmağı ağzın sağına ardından yanağa dokunur.

## ORAN




Sağ elin işaret parmağı açık, öbür parmaklar kapalıdır. İşaret parmağı başın sağ kısmından göğsün ortasına indirilir. Oran simgesi işaret edilmektedir.

## ORDU




Sağ el sol göğüs hizasında, yumruk, başparmak açık, el soldan sağa geçirilir.

## ORGANİZASYON



Her iki el karın hizasında, işaret parmakları açık, öbür parmaklar kapalı, işaret parmakları yarım daire çizerek tam daire oluşturulur.

## ORMAN




Her iki el göğüs hizasında, avuç içleri yukarıya bakacak şekilde, biri aşağıya inerken biri yukarıya çıkar. Bu hareket tekrarlanır.

## ORTA



Her iki el göğüs hizasında, sağ elin orta parmağı aşağıya bakacak şekildedir. Sol elin düz, sağ el orta parmağı avuç içine konur.

## ORTAK




Her iki el göğüs hizasında, işaret parmakları açık, öbür parmaklar kapalıdır. Sağ işaret parmağı, sol işaret parmağının üzerinde ileri geri sürülür.

## ORTAOKUL




Sağ el sağ omuz hizasında, sağ işaret parmağı ve başparmak birleşiktir. El kısa hareketlerle öne arkaya sallanır. Ardından sağ el ağız hizasında, düz, parmaklar bitişik, avuç içi kendinize bakacak şekilde el ileri geri sallanır.

## ORUÇ



Sağ el düz, avuç içi kendinize bakacak şekilde el ağzın sağ tarafından sol tarafa doğru hareket ettirilir. Ağzın kapalı olduğu, bir şey yenemeyeceği işaret edilmektedir.

## OSMANLI





Sağ elin işaret parmağı açık, öbür parmakları kapalı, el sağ gözün altına konur. Ardından her iki işaret parmağı açık, öbür parmaklar kapalıdır. Parmaklar birbirinin üzerinden geçecek şekilde hareket edilir.

## OT




Sağ el göğüs hizasında, avuç içi sola bakacak şekilde, parmaklar kıvrık, el sola doğru hareket ederken parmaklar kapanır. Ot yolma hareketi yapılır.

## OTEL



Her iki el göğüs hizasında, sol elin işaret ve başparmağı açık, öbür parmaklar kapalıdır. Sağ elin işaret parmağı sol elin açık parmakları üzerinde hareket eder.

## OTOBÜS



Her iki el sağ omuz hizasında, avuç içleri birbirine bakacak şekilde, parmaklar kıvrık, eller öne doğru hareket ettirilir.

## OTOMATİK



Her iki el göğüs hizasında, yumruk, başparmaklar açık, bir el öne doğru gelirken öbür el geri gelir, hareket tekrarlanır.

## OTURMAK



Her iki el göğüs hizasında, orta parmak ve işaret parmağı ile başparmak açık, kıvrık, el bileklerden hareket eder. Bilekler aşağıya inerken eller yukarı doğru kalkar.




## OTUZ



30


Sağ elin işaret parmağı, başparmağı ve orta parmağı açık, öbür parmaklar kapalı, el sağa sola sallanır.

## OVA




Her iki el göğüs hizasında, düz, parmak uçları birbirine ve avuç içleri aşağıya bakacak şekilde eller yanlara doğru açılır.

## OY



Her iki el göğüs hizasında, açık, düz; sağ el, sol elin başparmağı ve öbür parmakları arasından aşağı doğru hareket ettirilir.

## OYUN



Her iki el göğüs hizasında, eller yumruk, serçe parmakları ve başparmaklar açıktır. Açık parmaklar sağa sola hareket ettirilir.